

SIAP NATARU 2022





NOMOR PENTING



**Pusat Krisis
Kementerian Kesehatan**
0812 - 1212 - 3119



Ambulans
118 atau 119



BPJS Kesehatan
1 - 500 - 400



**Pertamina Delivery Service
(Pembelian BBM)**
135 atau website : pds135.com



Informasi Jalan Tol
0813 - 8006 - 8000
atau akses <https://binamarga.pu.go.id/index.php/contents/cctv> untuk mengecek kondisi jalan tol



Jasa Marga
14080



Direktorat Lalu Lintas Polri
(021) 798 - 9702 atau SMS 9119



PLN
Call Center PLN 123 atau
Aplikasi PLN Mobile

Selain nomor-nomor penting ini, jangan lupa untuk selalu siapkan aplikasi **PeduliLindungi** ya!

SIAP NATARU 2022



Daftar Isi

Nomor Telepon Penting Saat Libur Nataru	1
Tentang Libur Nataru 2022 / 2023	
• Laju kasus Covid-19 per 19 desember 2022	6
• Mengapa mudik nataru tahun ini kembali diperbolehkan?	6
• Adakah pembatasan mobilitas untuk mencegah peningkatan kasus Covid-19?.....	6
Syarat dan Aturan Libur Nataru 2022 / 2023	
• Bagaimana syarat bagi pelaku perjalanan dalam negeri (PPDN) yang menggunakan armada pesawat jelang libur Nataru?	8
• Apakah pelaku perjalanan dalam negeri yang tidak divaksin karena kondisi kesehatan khusus atau penyakit <i>komorbid</i> tetap memerlukan hasil test antigen atau PCR?	9
• Bagaimana alur protokol kesehatan bagi kedatangan internasional di Indonesia?	9
• Bandara mana saja yang menjadi <i>entry point</i> bagi pelaku perjalanan luar negeri (PPLN)?.....	10
Syarat Pelaksanaan Ibadah Natal 2022 / 2023	
• Apakah perayaan natal dapat dilakukan di tempat peribadatan / gereja?	12
• Bagaimana aturan protokol kesehatan di tempat ibadah selama libur nataru?	12
• Apakah jemaat di atas usia 60 tahun dan ibu hamil dapat menghadiri peribadatan secara <i>offline</i> ?.....	13
• Apakah diijinkan untuk menyelenggarakan pawai atau arak-arakan dalam perayaan natal 2022?.....	13
• Apa saja syarat protokol kesehatan di tempat peribadatan / gereja?	13
Kesiapan Transportasi Nataru 2022 / 2023	
• Berapa besar Potensi Jumlah Pelaku Perjalanan Libur Nataru?	14
• Dari mana saja daerah asal pelaku perjalanan libur Nataru yang Tertinggi?	14
• Daerah tujuan mana saja yang memiliki potensi tertinggi dikunjungi saat liburan Nataru?	14



- Bagaimana sarana dan prasarana transportasi pada libur nataru? 14
- Prediksi jumlah penumpang angkutan umum pada libur nataru?..... 15
- Perkiraan puncak arus mudik dan arus balik 15
- Kapan Posko Operasi Angkutan Nataru 2022/2023 mulai dibuka? 16
- Jenis angkutan barang apa saja yang diatur pengoperasiannya di jalan raya selama libur Nataru?..... 16
- Jenis angkutan barang apa saja yang diatur pengoperasiannya di jalan raya selama libur Nataru? 17
- Syarat dokumen apa saja yang harus dipenuhi oleh penyedia angkutan barang yang dikecualikan? 17
- Kapan diberlakukannya pembatasan operasional angkutan barang? 18
- Jalan tol baru yang mana saja yang sudah siap dioperasikan jelang libur Nataru?..... 19
- Jalan tol mana sajakah yang masih konstruksi dan dapat digunakan fungsional untuk mendukung libur Nataru?..... 19

Tips & Trik Liburan Nataru

- Persiapan perjalanan jarak jauh dengan menggunakan kendaraan pribadi 20
- Persiapan liburan di tempat keramaian 21
- Persiapan perjalanan jarak jauh dengan menggunakan kendaraan pribadi..... 22
- Tips aman meninggalkan rumah saat liburan..... 23

Sisipan

Jumlah Stasiun Pengisian Kendaraan Listrik Umum (SPKLU) PLN



Seluruh sumber Ilustrasi berasal dari freepik.com/ dengan author antara lain; macrovector, pikisuperstar, dan pch.vector

Tentang Libur Nataru 2022 / 2023

1. Laju kasus Covid-19 per 19 Desember 2022

SITUASI COVID-19 (KUMULATIF)

Positif Covid-19	: 6.710.406
Sembuh (Positif Covid-19)	: 6.522.744
Meninggal (Positif Covid-19)	: 160.424




2. Mengapa mudik Nataru tahun ini kembali diperbolehkan?

Kasus penularan Covid-19 sejak awal Desember 2022 mulai mengalami tren penurunan angka positif (*positivity rate*) harian 4,41%. Angka ini berada di bawah ambang batas aman yang ditetapkan WHO, yaitu 5%.

- Tingkat Vaksinasi Tinggi. Masyarakat yang telah mendapatkan vaksinasi, khususnya dosis 1 telah mencapai 86,90%, dosis 2 sebesar 74,41%, dan dosis 3 sebesar 28,98%.
- Pertumbuhan ekonomi Indonesia pada Triwulan III tahun 2022 kembali mencatatkan kinerja impresif dengan mampu tumbuh sebesar 5,72% (*year on year*). Sektor transportasi dan perdagangan menjadi sektor dengan pertumbuhan tertinggi sebesar 25,81%.

3. Adakah pembatasan mobilitas untuk mencegah peningkatan kasus Covid-19?

Tidak ada pembatasan mobilitas pada libur Nataru tahun ini. Namun mengingat masih dalam **PPKM Level 1**, maka **Protokol Kesehatan yang ketat masih diterapkan** sesuai dengan SE Satgas COVID-19 No. 24 dan 25/2022.



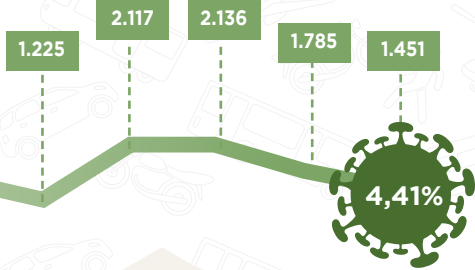
Kasus Covid-19 dalam lima hari terakhir mengalami penurunan dan *positivity rate* harian **4,41%**.

Nilai ini berada dibawah ambang aman yang ditetapkan WHO, yaitu **5%**.

Pertumbuhan ekonomi Indonesia pada Triwulan III-2022 kembali mencatatkan kinerja impresif dengan mampu tumbuh sebesar

5,72%
(yoy).

Sektor transportasi dan pergudangan menjadi sektor dengan pertumbuhan tertinggi, **25,81%** (yoy).



Syarat dan Aturan Libur Nataru 2022 / 2023

1. **Bagaimana syarat bagi Pelaku Perjalanan Dalam Negeri (PPDN) yang menggunakan armada pesawat jelang libur Nataru?**
 - a. Pelaku Perjalanan Dalam Negeri (PPDN) wajib menggunakan PeduliLindungi sebagai syarat melakukan perjalanan.
 - b. PPDN wajib memenuhi persyaratan berikut :
 - i. PPDN dengan usia 18 tahun ke atas wajib telah mendapatkan vaksin dosis ketiga (booster).
 - ii. PPDN berstatus “WNA berasal dari perjalanan luar negeri” dengan usia 18 tahun ke atas, wajib telah mendapatkan vaksin kedua.
 - iii. PPDN dengan usia 6 - 17 tahun wajib telah mendapatkan vaksin dosis kedua.
 - iv. PPDN dengan usia 6 - 17 tahun yang berasal dari perjalanan luar negeri dikecualikan dari kewajiban vaksinasi.
 - v. PPDN dengan usia di bawah 6 tahun dikecualikan terhadap syarat vaksinasi, namun wajib melakukan perjalanan dengan pendamping yang telah memenuhi ketentuan vaksinasi Covid-19.
 - c. Apabila PPDN telah memenuhi syarat di atas, tidak lagi diwajibkan menunjukkan hasil tes PCR atau *rapid test antigen*. Namun, mereka tetap harus menerapkan Protokol Kesehatan yang ketat.
 - d. PPDN dengan kondisi kesehatan khusus atau penyakit *komorbid* yang menyebabkan pelaku perjalanan tidak dapat menerima vaksin, dikecualikan dalam syarat vaksinasi ini.
 - e. Aturan tersebut dikecualikan bagi PPDN pengguna angkutan udara perintis, termasuk penerbangan di wilayah perbatasan daerah 3T, dan pelayanan terbatas.

2. Apakah Pelaku Perjalanan Dalam Negeri yang tidak divaksin karena kondisi kesehatan khusus atau penyakit *komorbid* tetap memerlukan hasil test antigen atau PCR?

Mereka tidak wajib menunjukkan hasil negatif tes PCR atau *rapid test*, tapi harus melampirkan surat keterangan dokter dari rumah sakit pemerintah yang menyatakan tak bisa divaksin Covid-19.

3. Bagaimana alur protokol kesehatan bagi kedatangan internasional di Indonesia?

1

Pemeriksaan Dokumen Kesehatan di *Entry Point*

- PeduliLindungi
- Sertifikat vaksin min. dosis 2 (min. telah vaksin 14 hari sebelum keberangkatan)
- Kondisi kesehatan khusus surat keterangan dokter dari RS pemerintah setempat bahwa belum bisa divaksin
- Post-Covid recovery dikecualikan syarat kartu/sertifikat vaksin namun wajib dilampirkan surat keterangan sudah tidak aktif menularkan Covid-19 atau recovery certificate dari RS pemerintah/Kemenkes

2

Pemeriksaan Gejala Covid-19 (termasuk Suhu Tubuh)

Ada gejala dan/atau suhu $37,5^{\circ}\text{C}$
Menjalani pemeriksaan konfirmasi RT-PCR

Hasil (+)

- Tanpa gejala dan gejala ringan isolasi >>> di fasilitas isolasi terpusat
- Gejala sedang dan berat perawatan >>> di RS rujukan

WNI dibiayai pemerintah dan WNA biaya mandiri

Hasil (-)

Tidak ada gejala dan suhu $<37,5^{\circ}\text{C}$

COVID-19
TEST

C

G

M

4

Dianjurkan Pemantauan Kesehatan Mandiri 14 Hari di Kediaman

5

Melanjutkan Aktivitas Normal dengan Prokes

Vaksinasi di *Entry Point*











WNI PPLN yang belum divaksinasi dosis pertama, dosis kedua, atau dosis ketiga wajib menjalani vaksinasi setelah pemeriksaan gejala. Pembiayaan ditanggung pemerintah.

3

4. Bandara mana saja yang menjadi **Entry Point** bagi **Pelaku Perjalanan Luar Negeri (PPLN)**?

- a. Soekarno Hatta
- b. Juanda
- c. Ngurah Rai
- d. Hang Nadim
- e. Sam Ratulangi
- f. Zainuddin Abdul Majjid
- g. Kualanamu
- h. Sultan Hasanuddin
- i. Yogyakarta
- j. Sultan Iskandar Muda
- k. Minangkabau
- l. Sultan Aji Muhammad Sulaiman Sepinggang
- m. Sultan Syarif Kasim II
- n. Kertajati
- o. Sentani
- p. Halim Perdana Kusuma untuk penerbangan niaga yang tidak terjadwal dan bukan niaga internasional

5. Apa saja persyaratan dokumen sebelum keberangkatan dari luar negeri ke Indonesia untuk **Pelaku Perjalanan Luar Negeri (PPLN)***?

	Kartu Vaksin Dosis Kedua	Vaksinasi di <i>entry point</i> setelah pemeriksaan gejala	Download Peduli Lindungi	Surat keterangan dokter atau <i>Covid-19 recovery certificate</i>
PPLN Umum		Wajib bagi yang belum vaksin		-
PPLN Usia < 18 tahun		Wajib bagi usia 6-17 yang belum vaksin		-
PPLN dengan kondisi kesehatan khusus yang tidak dapat divaksin		-		 *
PPLN dengan <i>Post-Covid recovery</i>		-		 **

* Warga Negara Indonesia

** Surat keterangan bahwa PPLN tidak dapat mengikuti program vaksinasi

*** Surat keterangan bahwa PPLN tidak aktif menularkan Covid-19 atau *recovery certificate*

6. Apakah Pelaku Perjalanan Luar Negeri (PPLN) wajib melengkapi vaksinasi sesuai aturan?

Iya. WNI yang menjadi PPLN, namun belum divaksinasi baik dosis pertama, kedua, atau ketiga wajib menjalani vaksinasi di bandara *entry point* setelah pemeriksaan gejala atau setelah menjalankan karantina.

7. Apakah vaksinasi di entry point bagi Pelaku Perjalanan Luar Negeri ini gratis?

Iya gratis. Pembiayaan vaksinasi di bandara *entry point* ditanggung pemerintah

8. Apakah masih ada pelaksanaan karantina bagi Pelaku Perjalanan Luar Negeri?

Tidak. Selama dokumen persyaratan perjalanan sudah dipenuhi dan Pelaku Perjalanan Luar Negeri tidak memiliki gejala berkaitan dengan Covid-19 dapat melanjutkan perjalanan. Namun disarankan tetap melakukan pemantauan kesehatan mandiri.

9. Bagaimana aturan protokol kesehatan di bioskop, tempat wisata, mal, dan pusat perbelanjaan selama libur Nataru?

- a. Selama libur Nataru 2022/2023 pemerintah menerapkan **PPKM level 1** di hampir seluruh wilayah Indonesia
- b. Kegiatan pada pusat perbelanjaan/mal, bioskop dan pusat perdagangan dibuka dengan kapasitas maksimal 100 persen.
- c. Pengunjung anak usia di bawah 12 tahun wajib didampingi orang tua.
- d. Khusus anak usia 6 - 12 tahun wajib menunjukkan bukti vaksinasi minimal dosis pertama.
- e. Tempat bermain anak-anak dan tempat hiburan di dalam pusat perbelanjaan/mal/pusat juga boleh dibuka. Namun, pengunjung anak berusia 6-12 tahun harus menunjukkan bukti vaksinasi lengkap.
- f. Pengunjung wajib menggunakan aplikasi PeduliLindungi. Hanya pengunjung dengan kategori hijau yang boleh masuk area.
- g. Pengunjung dan seluruh petugas diwajibkan menggunakan masker jika berada dalam ruang tertutup.

Syarat Pelaksanaan Ibadah Natal 2022



- 1. Apakah perayaan natal dapat dilakukan di tempat peribadatan/gereja?**

Perayaan natal dapat dilaksanakan secara offline, hybrid atau online. Untuk pelaksanaan offline perlu dipastikan sesuai dengan aturan prokes untuk meminimalisir penularan covid 19.
- 2. Bagaimana aturan protokol kesehatan di tempat ibadah selama libur Nataru?**
 - a. Selama libur Nataru 2022/2023 pemerintah menerapkan PPKM level 1 di hampir seluruh wilayah Indonesia

- b. Tempat ibadah boleh mengadakan kegiatan peribadatan dan keagamaan berjamaah selama masa penerapan PPKM Level 1 dengan kapasitas maksimal 100 persen.
- c. Jemaah, pendeta, pastor, atau rohaniwan memakai masker dengan baik dan benar serta dalam kondisi sehat (suhu badan di bawah 37 derajat celcius)

3. Apakah Jemaat diatas usia 60 tahun dan ibu hamil dapat menghadiri peribadatan secara offline?

Jemaat dengan usia diatas 60 dan juga ibu hamil/menyusui disarankan untuk mengikuti peribadatan secara daring untuk meminimalisir potensi tertular covid19

4. Apakah diijinkan untuk menyelenggarakan pawai atau arak-arakan dalam perayaan Natal 2022?

Tidak diijinkan untuk menyelenggarakan kegiatan pawai atau arak-arakan, keramaian hanya diijinkan di tempat tempat ibadah dengan ketentuan protokol kesehatan

5. Apa saja syarat protokol kesehatan tempat peribadatan gereja?

- a. Gereja atau tempat peribadatan memiliki sirkulasi udara yang baik dan sinar matahari dapat masuk dalam ruang peribadatan
- b. Tersedianya fasilitas hand sinitizer dan tempat mencuci tangan yang dilengkapi dengan air yang mengalir. Fasilitas ini disediakan di pintu masuk dan keluar gereja
- c. Menyediakan alat pengecekan suhu di pintu masuk gereja
- d. Tersedianya petugas yang untuk mengawasi pelaksanaan prokes diarea gereja
- e. Gereja membentuk Satuan Tugas Protokol Kesehatan Penanganan Covid-19 yang berkoordinasi dengan Satuan Tugas Penanganan Covid-19 setempat

Kesiapan Transportasi Nataru 2022 / 2023

1. Berapa besar potensi jumlah pelaku perjalanan libur Nataru?

Potensi pergerakan nasional pada Nataru 2022/2023 adalah 16,35% dari jumlah penduduk Indonesia atau sebanyak 44,17 juta orang.



2. Dari mana saja daerah asal pelaku perjalanan libur Nataru yang Tertinggi?

Lima daerah asal pelaku perjalanan libur Nataru yang selalu tercatat tertinggi adalah :

1. Jabodetabek (16,5 % - 7,1 juta orang)
2. Jawa Timur (14,5% - 6,2 juta orang)
3. Jawa Tengah (13,6% - 5,8 juta orang)
4. Jawa Barat (10,2% - 4,4 juta orang)
5. Sumatera Utara (6,9% - 3 juta orang)

3. Daerah tujuan mana saja yang memiliki potensi tertinggi dikunjungi saat liburan Nataru?

Lima daerah tujuan pelaku perjalanan libur Nataru yang selalu tercatat tertinggi adalah :

1. Jawa Tengah (19,7% - 8,7 juta orang)
2. Jawa Timur (17,5% - 7,7 juta orang)
3. Jawa Barat (14,6% - 6,5 juta orang)
4. Jabodetabek (10,5% - 4,7 juta orang)
5. DI Yogyakarta (8,2% - 3,6 juta orang)

4. Kapan perkiraan puncak arus mudik dan arus balik liburan Nataru?

- Puncak arus mudik Libur Natal diperkirakan pada tanggal 23-24 Desember 2022 dan puncak arus balik Libur Natal diperkirakan pada tanggal 25-26 Desember 2022.
- Puncak arus mudik Libur Tahun Baru 2023 diperkirakan pada tanggal 30-31 Desember 2022 dan puncak arus balik Libur Tahun Baru 2023 diperkirakan pada tanggal 1-2 Januari 2023.

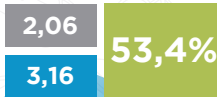
Sarana dan Prasarana Transportasi

>> dan prediksi Jumlah penumpang angkutan Umum

TRANSPORTASI UDARA

Sarana
402 Unit Pesawat
Prasarana
111 Terminal

■ Jumlah Penumpang 2021/2022
■ Jumlah Penumpang 2022/2023
■ Prediksi Kenaikan Penumpang
*dalam Juta



TRANSPORTASI JALAN

Sarana
57.693 Unit Bus
Prasarana
111 Terminal



TRANSPORTASI KERETA API

Sarana

- 465 Lokomotif
- 1.716 Kereta
- 77 KR


Prasarana

- 9 Daops
- 4 Divre



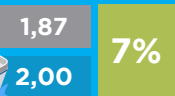
TRANSPORTASI LAUT

Sarana
910 Unit Kapal
Prasarana
110 Pelabuhan Laut



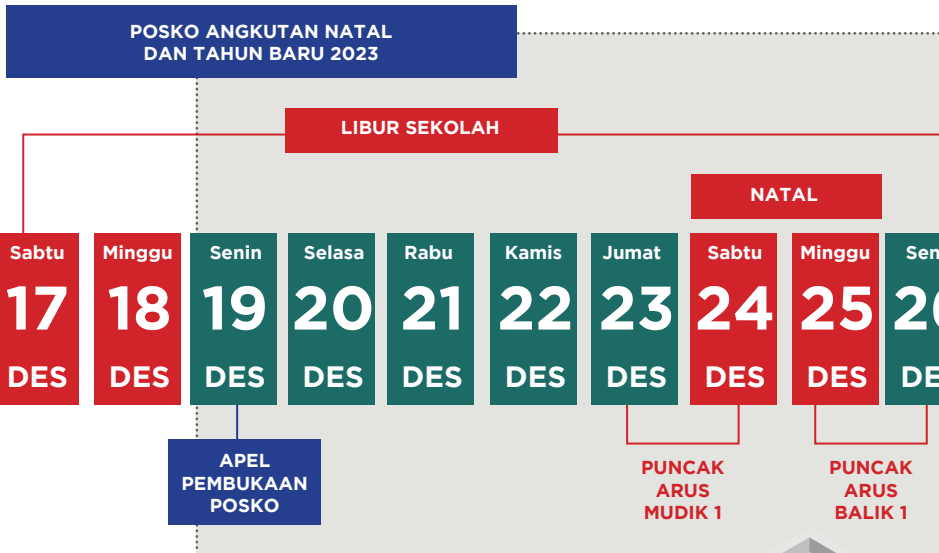
TRANSPORTASI PENYEBERANGAN

Sarana
205 Unit Kapal



Prasarana

- 11 Lintas Pelabuhan Penyeberangan
- 41 Dermaga MB
- 3 Dermaga Ponton
- 16 Dermaga Plongsengan

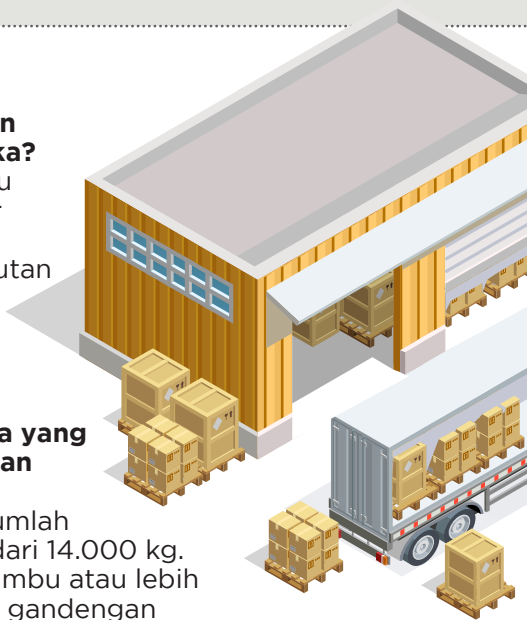


5. Kapan Posko Operasi Angkutan Nataru 2022/2023 mulai dibuka?

Posko Operasi Angkutan Nataru telah dibuka sejak 19 Desember 2022 sampai dengan 4 Januari 2023. Sedangkan khusus Angkutan Laut dibuka lebih lama hingga tanggal 8 Januari 2023.

6. Jenis angkutan barang apa saja yang diatur pengoperasiannya di jalan raya selama libur Nataru?

- Mobil barang dengan JBI (Jumlah Berat yang Diizinkan) lebih dari 14.000 kg.
- Mobil barang dengan tiga sumbu atau lebih
- Kereta tempelan atau kereta gandan
- Pengangkut bahan galian (tanah, pasir, batu)
- Pengangkut bahan tambang
- Pengangkut bahan bangunan (besi, semen dan kayu)





7. Jenis angkutan barang apa saja yang dapat beroperasi (dikecualikan) selama libur Nataru?

Kendaraan yang mengangkut:

- Bahan Bakar Minyak atau Bahan Bakar Gas
- Barang ekspor dan impor
- Air minum dalam kemasan
- Ternak
- Pupuk
- Hantaran pos dan uang
- Barang pokok (beras, tepung, jagung, gula, sayuran, buah-buahan, daging, ikan, minyak goreng, mentega, susu, telur, garam, kedelai, bawang, dan cabai).

8. Syarat dokumen apa saja yang harus dipenuhi oleh penyedia angkutan barang yang dikecualikan ?

Mobil barang yang mendapat pengecualian harus dilengkapi dengan surat muatan. Surat muatan diterbitkan oleh pemilik barang dan menjelaskan :

- Jenis barang yang diangkut
 - Tujuan pengiriman barang
 - Nama dan alamat pemilik barang
- Surat muatan ditempelkan pada kaca depan mobil barang sebelah kiri.

9. Kapan diberlakukannya pembatasan operasional angkutan barang?

Pengaturan lalu lintas untuk pembatasan operasional angkutan barang terbagi dua, yaitu di Jalan Tol dan Jalan Non Tol.

Pembatasan di jalan tol:

- Tahap pertama arus mudik diberlakukan Kamis, 22 Desember 2022 pukul 12.00 s/d Sabtu, 24 Desember 2022 pukul 24.00 waktu setempat. Sedangkan arus balik diberlakukan Minggu, 25 Desember 2022 pukul 12.00 s/d Senin, 26 Desember 2022 pukul 08.00 waktu setempat.
- Tahap kedua arus mudik diberlakukan Jumat, 30 Desember 2022 pukul 00.00 s/d Sabtu, 31 Desember 2022 pukul 12.00 waktu setempat. Sedangkan arus balik diberlakukan Minggu, 1 Januari 2023 pukul 12.00 s/d Senin, 2 Januari 2023 pukul 08.00 waktu setempat.

Pembatasan di jalan non tol:

- Tahap pertama arus mudik diberlakukan Kamis s/d Sabtu (22 s/d 24 Desember 2022) pukul 05.00 s/d pukul 22.00 waktu setempat. Sedangkan arus balik diberlakukan Minggu dan Senin (25 dan 26 Desember 2022) pukul 05.00 s/d pukul 22.00 waktu setempat.
- Tahap kedua arus mudik diberlakukan Jumat dan Sabtu (30 dan 31 Desember 2022) pukul 05.00 s/d pukul 22.00 waktu setempat. Sedangkan arus balik diberlakukan Minggu dan Senin (1 dan 2 Januari 2023) pukul 05.00 s/d pukul 22.00 waktu setempat.

10. Jalan tol baru mana saja yang sudah siap dioperasionalkan jelang libur Nataru?

Terdapat dua jalan tol baru yang sudah siap dioperasikan untuk Libur Nataru :

- a. Jalan Tol Lubuk Linggau - Curup - Bengkulu, seksi Bengkulu - Taba Penanjung sepanjang 16,7 km
- b. Jalan Tol Cisumdawu, seksi 2 Pamulihan - Sumedang sepanjang 4,8 km dan seksi 3 Sumedang - Cimalaka sepanjang 4,05 km.



11. Jalan tol mana sajakah yang masih konstruksi dan dapat digunakan fungsional untuk mendukung libur Nataru?

- a. Jalan Tol Kuala Tanjung - Tebing Tinggi - Parapat, seksi 1 (20,4 km).
- b. Jalan Tol Semarang - Demak, seksi 2 (16,31 km). Status saat ini sudah dilakukan Uji Laik Fungsi Jalan Tol dan siap dilintasi kendaraan.
- c. Jalan Tol Japek Selatan Paket 3 segmen Sadang - Kutanegara (8,5 km). Status siap difungsionalkan mendukung Nataru melalui jalan kawasan Industri ke Simpang Susun Karawang Timur
- d. Jalan Tol Ciawi - Sukabumi seksi 2 (11,9 km). Status saat ini masih menyisakan pekerjaan penyelesaian Jembatan Cibadak di KM15+100 s/d KM15+360 yang ditargetkan selesai 17 Desember 2022 dan penyelesaian di KM18+675 s/d KM18+925 yang ditargetkan selesai 20 Desember 2022
- e. Jalan Tol Bekasi - Cawang - Kampung Melayu, seksi 2A dan 2A-Ujung (4,88 km). Status saat ini telah dilakukan Uji Laik Fungsi sejak tanggal 23 September 2022.
- f. Jalan Tol Cinere - Jagorawi, seksi 3A (3 km).
- g. Jalan Tol Sigli - Banda Aceh, seksi 5 (7,3 km) dan seksi 6 (5 km).
- h. Ramp Junction Wringinanom tahap 1 (7,45 km) pada Jalan Tol Krian-Legundi-Bunder-Manyar sebagai akses pendukung kelancaran lalu lintas kendaraan menuju ke Surabaya dan juga menuju wilayah Gresik.

Tips & Trik Liburan Nataru

1. Persiapan apa sajakah yang harus dilakukan pada perjalanan jarak jauh dengan menggunakan kendaraan pribadi?

- Sebelum melakukan perjalanan jauh, cek mesin kendaraan anda dan pastikan mesin kendaraan dalam kondisi fit.
- Pastikan kondisi pengemudi dan juga anggota keluarga lainnya dalam kondisi sehat
- Pastikan dokumen persyaratan perjalanan dalam negeri sudah terpenuhi
- Pastikan bensin kendaraan mencukupi. Jika kondisi jalan macet, cek dan rencanakan lokasi pengisian BBM agar tidak kehabisan BBM di jalan.
- Persiapkan kebutuhan pribadi seperti obat-obatan, vitamin, makanan dan minuman secukupnya
- Pastikan ketersediaan dan kelengkapan Prokes, seperti masker dan hand sanitizer mencukupi
- Pastikan saldo e-money mencukupi selama perjalanan. Cek biaya tol trans Jawa melalui situs <https://bpjt.pu.go.id/cek-tarif-tol>
- Sebelum memulai perjalanan cek kondisi jalan yang akan ditempuh melalui berbagai pantauan dari NTMC, google maps, <https://binamarga.pu.go.id/index.php/contents/cctv>
- Manfaatkan rest area untuk beristirahat

2. Apa saja yang perlu dipersiapkan ketika liburan di tempat keramaian?

- Pastikan PeduliLindungi bertanda hijau dan dapat memasuki ruang publik

- b. Tetap menggunakan masker dan membawa hand sanitizer
- c. Pastikan Anda dan keluarga dalam kondisi sehat dan fit




Tips & Trik Liburan Nataru

TIPS LISTRIK AMAN SAAT LIBURAN NATAL DAN TAHUN BARU

Tips Aman Meningkatkan
Rumah Saat Liburan:

- Pastikan Anda mencabut peralatan-elektronik yang tidak digunakan dari colokan listrik agar aman dari kemungkinan korsleting.
- Nyalakan lampu penerangan seperlunya, seperti teras, bagian tengah dan sisi belakang rumah agar tetap terpantau situasinya, terutama bagi yang memasang kamera pengawas (CCTV).
- Isi token/bayar tagihan listrik terlebih dahulu sebelum bepergian untuk menghindari listrik padam.
- Titipkan kepada tetangga yang tidak bepergian, atau melapor kepada RT setempat. Hal ini juga penting untuk memastikan keamanan rumah.



Fungsi posko Nataru meliputi:

- Tempat mengistirahatkan tubuh sejenak
- Pusat informasi seputar kepadatan jalur mudik
- Mengisi BBM kendaraan
- Melayani pemeriksaan kesehatan
- Melaporkan tindak kejahatan
- Memeriksa kondisi kendaraan





Bagi Anda dengan tujuan melalui tol Trans Jawa, berikut daftar lengkap rest area di tol

1. Ruas Tol Tangerang-Merak
 - Arah menuju Merak: TIP A KM 42 dan TIP A KM 68
 - Arah menuju Jakarta: TIP A KM 68 dan TIP A KM 45
2. Ruas Tol Jakarta-Tangerang
 - Arah menuju Tangerang: TIP A KM 13
 - Arah menuju Jakarta: TIP A KM 14
3. Ruas Tol Jakarta-Cikampek
 - Arah menuju Cikampek: TIP C KM 18, TIP A KM 19, TIP C KM 25, TIP B KM 33, TIP A KM 40, TIP C KM 41, TIP B KM 50, TIP A KM 57, dan TIP C KM 59
 - Arah menuju Jakarta: TIP A KM 6, TIP C KM 19, TIP B KM 32, TIP C KM 34, TIP A KM 42, TIP B KM 52, TIP C KM 58, TIP A KM 62, dan TIP B KM 71
4. Ruas Tol Cikampek-Palimanan
 - Arah menuju Palimanan: TIP B KM 86, TIP A KM 102, TIP B KM 130, dan TIP A KM 166
 - Arah menuju Cikampek: TIP B KM 86, TIP A KM 101, TIP B KM 130, dan TIP A KM 164
5. Ruas Tol Palimanan-Kanci
 - Arah menuju Kanci: TIP A KM 207
 - Arah menuju Palimanan: TIP A KM 208
6. Ruas Tol Kanci-Pejagan
 - Arah menuju Pejagan: TIP A KM 228
 - Arah menuju Kanci: TIP A KM 229

7. Ruas Tol Pejagan-Pemalang
 - Arah menuju Pemalang: TIP B KM 252 dan TIP B KM 275
 - Arah menuju Pejagan: TIP B KM 282 dan TIP A KM 293
8. Ruas Tol Pemalang-Batang
 - Arah menuju Batang: TIP C KM 344
 - Arah menuju Pemalang: TIP C KM 344
9. Ruas Tol Batang-Semarang
 - Arah menuju Semarang: TIP C KM 379 dan TIP B KM 391
 - Arah menuju Batang: TIP C KM 360 dan TIP C KM 389
 - Rest Area Tol Trans Jawa Koridor Semarang-Surakarta-Surabaya
10. Ruas Tol Semarang ABC
 - Semarang dalam kota: TIP B KM 5
11. Ruas Tol Semarang-Solo
 - Arah menuju Solo: TIP A KM 429, TIP C KM 458, dan TIP C KM 487
 - Arah menuju Semarang: TIP C KM 429, TIP C KM 456, dan TIP C KM 487
12. Ruas Tol Solo-Ngawi
 - Arah menuju Ngawi: TIP A KM 519, TIP B KM 538, dan TIP A KM 575
 - Arah menuju Solo: TIP A KM 519, TIP B KM 538, dan TIP A KM 575
13. Ruas Tol Ngawi-Kertosono
 - Arah menuju Kertosono: TIP B KM 597, TIP A KM 626, dan TIP C KM 640
 - Arah menuju Ngawi: TIP B KM 597, TIP A KM 626, dan TIP C KM 640
14. Ruas Tol Kertosono-Mojokerto
 - Arah menuju Mojokerto: TIP B KM 678 dan TIP B KM 695
 - Arah menuju Kertosono: TIP B KM 678 dan TIP B KM 695
15. Ruas Tol Mojokerto-Surabaya
 - Arah menuju Surabaya: TIP A KM 725
 - Arah menuju Mojokerto: TIP A KM 726
16. Ruas Tol Surabaya-Gempol
 - Arah menuju Gempol: TIP A KM 26
 - Arah menuju Surabaya: TIP A KM 25
17. Ruas Tol Gempol-Pasuruan
 - Arah menuju Pasuruan: TIP C KM 792
 - Arah menuju Gempol: TIP C KM 792
18. Ruas Tol Pasuruan-Probolinggo
 - Arah Probolinggo: TIP C KM 819
 - Arah Pasuruan: TIP C KM 833



SISIPAN



JUMLAH SPKLU* PLN

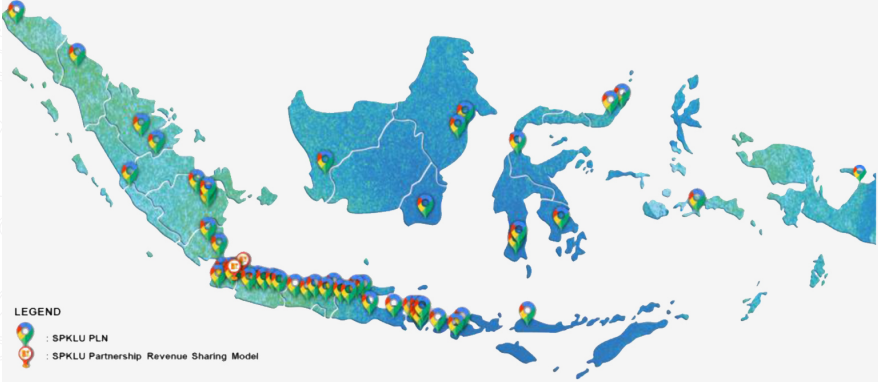
Dengan semangat mendorong ekosistem *Electric Vehicle* (EV), hingga 12 Desember 2022, PLN telah berpartisipasi dalam pembangunan SPKLU sebanyak 569 Unit Mesin secara nasional di 237 lokasi.

**Stasiun Pengisian Kendaraan Listrik Umum*



SEBARAN SPKLU PLN

Sebaran SPKLU di Indonesia



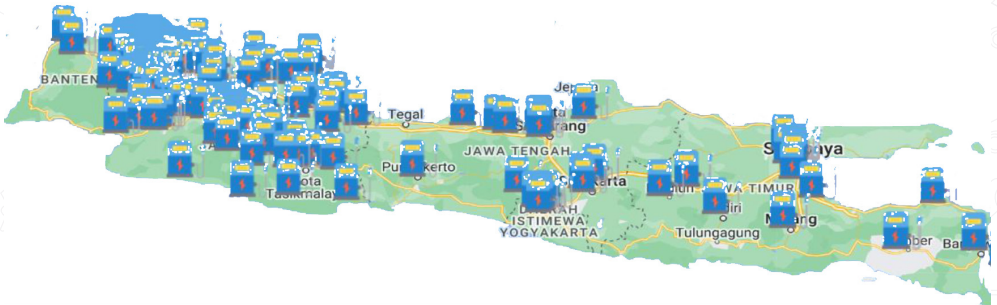
SEBARAN SPKLU PLN

Wilayah	UFC	FC	MC	SC	Total
Total	80	69	206	214	569
Jawa - Bali	80	37	172	213	502
Sumatera	0	17	14	0	31
Kalimantan	0	8	5	0	13
Sulawesi	0	3	11	1	15
Maluku	0	1	0	0	1
Papua	0	1	0	0	1
Nusa Tenggara	0	2	4	0	6

UFC: Ultra Fast Charger (≥ 100 kW) | FC: Fast Charger (≥ 50 kW) |
MC: Medium Charger (≥ 25 kW) | SC: Slow Charger (≥ 7 kW)

LOKASI SPKLU DI JAWA

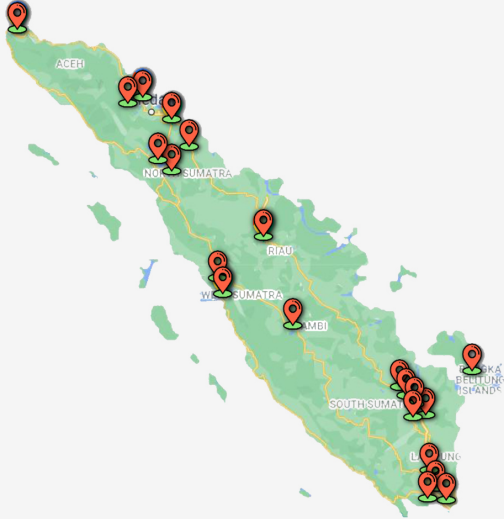
Di Pulau Jawa terdapat sebanyak 189 unit mesin SPKLU yang tersebar di 155 lokasi



- | | | |
|--|--|--|
| 1. SPKLU KFC Artha Gading | 52. SPKLU PLN ULP CIREBON KOTA | 105. SPKLU PLN ULP JASINGA |
| 2. SPKLU PLN UP3 Bulungan | 53. SPKLU PLN ULP KARAWANG KOTA | 106. SPKLU PLN ULP HAURGEULIS |
| 3. SPKLU Rest Area KM 6 Jakarta - Cikampek | 54. SPKLU PLN ULP CIREBON | 107. SPKLU PLN ULP DEPOK KOTA |
| 4. SPKLU PLN Kantor Pusat | 55. SPKLU PERUM GRAND TARUMA | 108. SPKLU PLN ULP CITEUREUP |
| 5. SPKLU PLN UP3 BANDENGAN | 56. SPKLU PLN ULP CIPANAS | 109. SPKLU PLN ULP CIMANGGIS |
| 6. SPKLU PLN UP3 LENTENG AGUNG | 57. SPKLU PLN UP3 CIKARANG | 110. SPKLU PLN ULP CIMAH SELATAN |
| 7. SPKLU PLN PUSLITBANG | 58. SPKLU PLN ULP PLERED | 111. SPKLU PLN ULP CILILIN |
| 8. SPKLU BBG Plaza Mandiri | 59. SPKLU PLN ULP PELABUHAN RATU | 112. SPKLU PLN ULP CILEDUG |
| 9. SPKLU Kantor Dirjen Ketengalistrikan Kementerian ESDM | 60. SPKLU PLN ULP PANGANDARAN | 113. SPKLU PLN ULP CIKEMBAR |
| 10. SPKLU PLN UP3 KEBUN JERUK | 61. SPKLU PLN ULP BANTAR GEBANG | 114. SPKLU PLN ULP CIKEDUNG |
| 11. SPKLU PLN UP3 Jatinegara | 62. SPKLU PLN ULP PAMEUNGPEUK | 115. SPKLU PLN ULP CIKAJANG |
| 12. SPKLU PLN UP3 CEMPAKA PUTIH | 63. SPKLU PLN ULP CIBINONG | 116. SPKLU PLN ULP CIBITUNG |
| 13. SPKLU GRHA BNI | 64. SPKLU PLN UP3 GUNUNG PUTRI | 117. SPKLU PLN ULP CIBAU |
| 14. SPKLU Brilian 1 | 65. SPKLU PLN ULP JATIWANGI | 118. SPKLU PLN ULP BOJONGGEDE |
| 15. SPKLU SUMMIT MAS | 66. SPKLU PLN ULP MAJALENGKA | 119. SPKLU PLN ULP BANJARAN |
| 16. SPKLU AEON JGC | 67. SPKLU PLN ULP TANJUNGSARI | 120. SPKLU PLN UID JAWA BARAT |
| 17. SPKLU POOL DAMRI KEMAYORAN | 68. SPKLU PLN UP3 SUMEDANG | 121. SPKLU PLN ULP BANJAR |
| 18. SPKLU PLN MOBILE DISJAYA 1 | 69. SPKLU PLN ULP PAMANUKAN | 122. SPKLU PLN POSKO PANGALENGAN |
| 19. SPKLU PLN UID JAKARTA RAYA | 70. SPKLU PLN ULP MUSTIKA JAYA | 123. SPKLU PLN POSKO NAGREG |
| 20. SPKLU MENARA BNI | 71. SPKLU PLN UP3 CIANJUR | 124. SPKLU PLN POSKO CIWIDEY |
| 21. SPKLU AEON MALL TANJUNG BARAT | 72. SPKLU PLN ULP SUBANG | 125. SPKLU PLN UP2D JAWA BARAT |
| 22. SPKLU PT POS FATMAWATI | 73. SPKLU PLN UP3 KARAWANG | 126. SPKLU PLN POSKO CIRANJANG |
| 23. SPKLU PLN UP3 PONDOK KOPI | 74. SPKLU PLN ULP BOGOR KOTA | 127. SPKLU PEMDA GARUT |
| 24. SPKLU PLN UP3 TANJUNG PRIOK | 75. SPKLU PLN ULP BOGOR TIMUR | 128. SPKLU GEDUNG BUDAYA SABILULUNGAN |
| 25. SPKLU PLN UIP JBB | 76. SPKLU PLN ULP CIKAMPEK | 129. SPKLU BALAI KOTA BOGOR |
| 26. Rest Area KM 10.6 Tol Jagorawi | 77. SPKLU PLN ULP CIKARANG KOTA | 130. SPKLU ALUN-ALUN SINDANGBARANG |
| 27. SPKLU INDOMOBIL | 78. SPKLU PLN ULP CIMILUS | 131. SPKLU PLN UP3 SUKABUMI |
| 28. SPKLU Apartemen Aeropolis | 79. SPKLU PLN UP3 CIMAH | 132. SPKLU PLN UP3 BEKASI |
| 29. SPKLU AEON | 80. SPKLU PLN ULP BEKASI KOTA | 133. SPKLU PLN ULP BANDUNG BARAT |
| 30. SPKLU Supermall Karawaci | 81. SPKLU PLN ULP BOGOR BARAT | 134. SPKLU PLN ULP CIJAWURA |
| 31. SPKLU PLN UID Banten | 82. SPKLU PLN ULP BOGOR KOTA | 135. SPKLU PLN ULP KOPO |
| 32. SPKLU PLN UP3 TASIKMALAYA | 83. SPKLU PLN POSKO CIMACAN | 136. SPKLU PLN ULP UJUNGBERUNG |
| 33. SPKLU PLN UP3 MAJALAYA | 84. SPKLU PLN ULP CILEUNGSI | 137. SPKLU PLN ULP BANDUNG TIMUR |
| 34. SPKLU PLN UP3 DEPOK | 85. SPKLU PLN ULP GARUT KOTA | 138. SPKLU PLN UP3 Semarang |
| 35. SPKLU PLN ULP TASIKMALAYA KOTA | 86. SPKLU PLN ULP CIPAYUNG | 139. SPKLU PLN UP3 Surakarta |
| 36. SPKLU PLN ULP BANDUNG UTARA | 87. SPKLU PEMDA CIANJUR | Rest Area KM 379 A Ruas Batang-Semarang |
| 37. SPKLU PLN ULP TAMBUN | 88. SPKLU PLN ULP CIMAMIS | Rest Area KM 389 B Ruas Batang-Semarang |
| 38. SPKLU PLN ULP SUMBER | 89. SPKLU POLDA JABAR | SPKLU Taman Wisata Candi Borobudur |
| 39. SPKLU PLN ULP SINGAPARNA | 90. SPKLU PLN ULP PAGADEN | Rest Area KM 519 A Ruas Solo-Ngawi |
| 40. SPKLU PLN ULP SAWANGAN | Rest Area KM 207 A Ruas Palikanci | Rest Area KM 519 B Ruas Solo-Ngawi |
| 41. SPKLU Tangcity | 91. SPKLU PLN ULP PADALARANG | SPKLU PLN UP3 Yogyakarta |
| 42. SPKLU PLN ULP RENGSANGDEKLOK | 92. SPKLU PLN ULP MEDAN SATRIA | 145. SPKLU PLN UID Jawa Tengah & DIY |
| 43. SPKLU PLN ULP RAJAPOLAH | 93. SPKLU PLN ULP MAJALAYA KOTA | 146. SPKLU Kawasan Candi Prambanan |
| 44. SPKLU PLN ULP RAJAMANDALA | Rest Area KM 208 B Ruas Palikanci | 147. SPKLU PLN UP3 Situbondo |
| 45. SPKLU PLN ULP CIBADAK | 94. SPKLU PLN ULP LEMBANG | SPKLU PLN Rest Area 626A |
| 46. SPKLU PLN ULP CICURUG | 95. SPKLU PLN UP3 BANDUNG | SPKLU PLN Rest Area 626B |
| 47. SPKLU PLN ULP INDRAMAYU KOTA | 96. SPKLU PLN ULP LEMAHABANG | SPKLU PT PJB |
| 48. SPKLU PLN UP3 INDRAMAYU | 97. SPKLU PLN ULP LELES | 151. SPKLU PLN ULP Embong Wungu |
| 49. SPKLU PLN ULP PRIMA CIBABAT | 98. SPKLU PLN ULP KUNINGAN | 152. SPKLU PLN UP3 Banyuwangi |
| 50. SPKLU PLN ULP SUKABUMI KOTA | 99. SPKLU PLN ULP KOSAMBI | 153. SPKLU PLN WTC Surabaya Mall |
| 51. SPKLU PLN ULP SUKARAJA | 100. SPKLU PLN ULP KARANGMUNGKAL | 154. SPKLU PLN UP3 MALANG |
| | 101. SPKLU PLN ULP JONGGOL | |
| | 102. SPKLU PLN ULP JATIBARANG | |
| | 103. SPKLU PLN ULP JONGGOL | |
| | 104. SPKLU PLN ULP JATIBARANG | |
| | 105. SPKLU PLN ULP JASINGA | |
| | 106. SPKLU PLN ULP HAURGEULIS | |
| | 107. SPKLU PLN ULP DEPOK KOTA | |
| | 108. SPKLU PLN ULP CITEUREUP | |
| | 109. SPKLU PLN ULP CIMANGGIS | |
| | 110. SPKLU PLN ULP CIMAH SELATAN | |
| | 111. SPKLU PLN ULP CILILIN | |
| | 112. SPKLU PLN ULP CILEDUG | |
| | 113. SPKLU PLN ULP CIKEMBAR | |
| | 114. SPKLU PLN ULP CIKEDUNG | |
| | 115. SPKLU PLN ULP CIKAJANG | |
| | 116. SPKLU PLN ULP CIBITUNG | |
| | 117. SPKLU PLN ULP CIBAU | |
| | 118. SPKLU PLN ULP BOJONGGEDE | |
| | 119. SPKLU PLN ULP BANJARAN | |
| | 120. SPKLU PLN UID JAWA BARAT | |
| | 121. SPKLU PLN ULP BANJAR | |
| | 122. SPKLU PLN POSKO PANGALENGAN | |
| | 123. SPKLU PLN POSKO NAGREG | |
| | 124. SPKLU PLN POSKO CIWIDEY | |
| | 125. SPKLU PLN UP2D JAWA BARAT | |
| | 126. SPKLU PLN POSKO CIRANJANG | |
| | 127. SPKLU PEMDA GARUT | |
| | 128. SPKLU GEDUNG BUDAYA SABILULUNGAN | |
| | 129. SPKLU BALAI KOTA BOGOR | |
| | 130. SPKLU ALUN-ALUN SINDANGBARANG | |
| | 131. SPKLU PLN UP3 SUKABUMI | |
| | 132. SPKLU PLN UP3 BEKASI | |
| | 133. SPKLU PLN ULP BANDUNG BARAT | |
| | 134. SPKLU PLN ULP CIJAWURA | |
| | 135. SPKLU PLN ULP KOPO | |
| | 136. SPKLU PLN ULP UJUNGBERUNG | |
| | 137. SPKLU PLN ULP BANDUNG TIMUR | |
| | 138. SPKLU PLN UP3 Semarang | |
| | 139. SPKLU PLN UP3 Surakarta | |
| | Rest Area KM 379 A Ruas Batang-Semarang | |
| | Rest Area KM 389 B Ruas Batang-Semarang | |
| | SPKLU Taman Wisata Candi Borobudur | |
| | Rest Area KM 519 A Ruas Solo-Ngawi | |
| | Rest Area KM 519 B Ruas Solo-Ngawi | |
| | SPKLU PLN UP3 Yogyakarta | |
| | 145. SPKLU PLN UID Jawa Tengah & DIY | |
| | 146. SPKLU Kawasan Candi Prambanan | |
| | 147. SPKLU PLN UP3 Situbondo | |
| | SPKLU PLN Rest Area 626A | |
| | SPKLU PLN Rest Area 626B | |
| | SPKLU PT PJB | |
| | 151. SPKLU PLN ULP Embong Wungu | |
| | 152. SPKLU PLN UP3 Banyuwangi | |
| | 153. SPKLU PLN WTC Surabaya Mall | |
| | 154. SPKLU PLN UP3 MALANG | |
| | 155. SPKLU PLN UP3 MALANG | |

LOKASI SPKLU DI SUMATERA

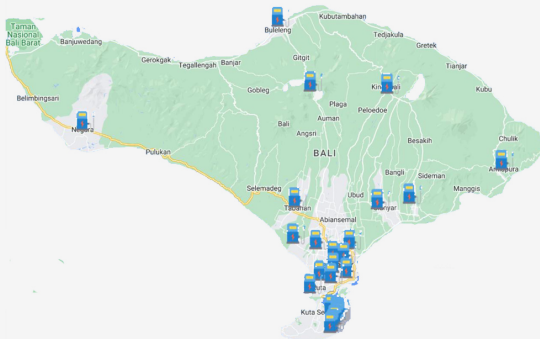
Di Pulau Jawa terdapat sebanyak 31 unit SPKLU yang tersebar di 23 lokasi



1. SPKLU PLN UIW ACEH
2. SPKLU PLN ULP Medan Kota
3. SPKLU CityView Medan
4. SPKLU PLN ULP PARAPAT
5. SPKLU PLN ULP BRASTAGI
6. SPKLU PLN ULP Tebing Tinggi
7. SPKLU PLN UIW SUMBAR
8. SPKLU PLN UP3 SOLOK
9. SPKLU PLN UIW S2JB Rivai
10. SPKLU PLN S2JB Demang
11. SPKLU PLN ULP LUBUK LINGGAU
12. SPKLU PLN UP3 JAMBI
13. Rest Area KM 269 Terpeka
14. Rest Area KM 277 Terpeka
15. SPKLU PLN ULP TELUK SEGARA
16. SPKLU PLN UIW Bangka Belitung
17. SPKLU UP3 BELITUNG
18. Rest Area KM 20 B TRANS-SUMATERA
19. SPKLU Els Coffee Roastery Lampung
20. SPKLU REST AREA KM 49-A LAMPUNG
21. SPKLU Rest Area 163-A Lampung Tengah
22. SPKLU PLN UP3 PEKANBARU
23. SPKLU PLN UIW RIAU & KEPRI

LOKASI SPKLU DI BALI

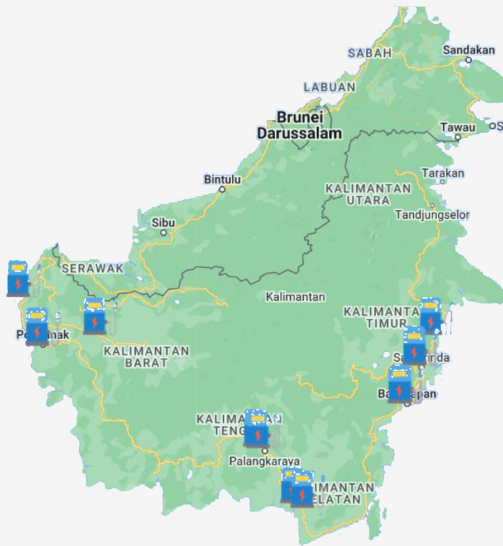
Di Pulau Bali terdapat sebanyak 313 unit mesin SPKLU yang tersebar di 34 lokasi



1. SPKLU PLN ULP DENPASAR
2. SPKLU Indonesia Power Bali
3. SPKLU RUMAH BUMIH DENPASAR
4. SPKLU SEMAWANG - SANUR
5. SPKLU WISMA PLN BEDUGUL
6. SPKLU PLN ULP SINGARAJA
7. SPKLU HAYAM WURUK
8. SPKLU MUNGGU
9. SPKLU PLN ULP TABANAN
10. SPKLU KINTAMANI
11. SPKLU PLN ULP GIANYAR
12. SPKLU PLN ULP NEGARA
13. SPKLU PLN ULP KARANGASEM
14. SPKLU PLN ULP KLUNGKUNG
15. SPKLU TOHPATI
16. SPKLU BANDARA I GUSTI NGURAH RAI
17. SPKLU ITDC 1
18. SPKLU PLN E-MOBILITY (Mobile)
19. HOTEL MERUSAKA
20. SPKLU KEMPINSKI
21. HOTEL SAMABE
22. HOTEL ST. REGIS
23. SPKLU ITDC 2
24. HOTEL RITZ CARLTON
25. HOTEL GRAND HYATT
26. HOTEL HILTON
27. HOTEL THE LAGUNA
28. HOTEL THE WESTIN RESORT
29. HOTEL NUSA DUA BEACH
30. HOTEL MULIA
31. PARKIR BNDCC
32. PARKIR TAMBAHAN ITDC
33. SPKLU Bank Mandiri Nusadua
34. SPKLU BNI CREA NUSA DUA

LOKASI SPKLU DI KALIMANTAN

Di Pulau Bali terdapat sebanyak 13 unit mesin SPKLU yang tersebar di 10 lokasi



1. SPKLU GAIA MALL
2. SPKLU PLN UP3 SINGKAWANG
3. SPKLU PLN UP3 SANGGAU
4. SPKLU PLN UIW Kalimantan Selatan dan Kalimantan Tengah
5. SPKLU PLN UP3 PALANGKA RAYA
6. SPKLU PLN UP3 Samarinda
7. SPKLU PLN UP3 Bontang
8. SPKLU PLN UIW Kaltimra
9. SPKLU EVC Merak Square Samarinda
10. SPKLU EVC Plaza Balikpapan

LOKASI SPKLU DI NUSA TENGGARA

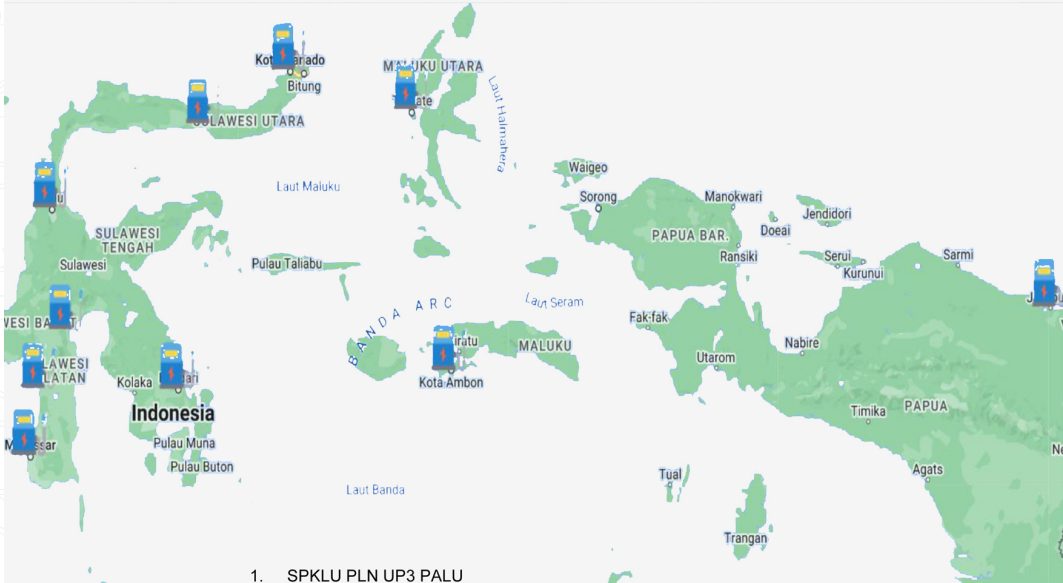
Di Pulau Bali terdapat sebanyak 6 unit mesin SPKLU yang tersebar di 4 lokasi



1. SPKLU PLN Kampung Ujung, Labuan Bajo
2. SPKLU PARADOX KUPANG
3. SPKLU DINAS PERHUBUNGAN PROVINSI NTB
4. SPKLU PLN UIW NTB

LOKASI SPKLU DI SULAWESI-MALUKU -PAPUA

Di Pulau Bali terdapat sebanyak 17 unit mesin SPKLU yang tersebar di 11 lokasi



1. SPKLU PLN UP3 PALU
2. SPKLU PLN Kawasan Megamas
Manado
3. KANTOR GUBERNUR
SULAWESI TENGAH
4. SPKLU PLN UIW Suluttenggo
5. KANTOR GUBERNUR
SULAWESI SELATAN
6. SPKLU PLN UP3 Makassar
Selatan
7. SPKLU PLN ULP Mattoanging
8. SPKLU PLN ULP Wua Wua
9. SPKLU PLN UP3 PARE PARE
10. SPKLU PLN ULP Ambon Kota
11. SPKLU PLN UIW Papua &
Papua Barat



DITERBITKAN OLEH DIREKTORAT PENGELOLAAN MEDIA
DIREKTORAT JENDERAL INFORMASI DAN KOMUNIKASI PUBLIK
KEMENTERIAN KOMINFO
2022